



ФЕДЕРАЛЬНАЯ СЛУЖБА
ГОСУДАРСТВЕННОЙ СТАТИСТИКИ

Сведения о демографии организаций Ульяновской области



январь – декабрь 2022 года



ФЕДЕРАЛЬНАЯ СЛУЖБА
ГОСУДАРСТВЕННОЙ СТАТИСТИКИ

Сведения о демографии организаций

Ульяновской области

январь – декабрь 2022 года

- 01 Помесячное распределение количества зарегистрированных и ликвидированных организаций за 2022 год
- 02 Количество вновь созданных и ликвидированных организаций Ульяновской области за 2021-2022 гг
- 03 Распределение вновь созданных и ликвидированных организаций в разрезе организационно-правовых форм за 2022 год
- 04 Распределение вновь созданных и ликвидированных организаций в разрезе форм собственности за 2022 год
- 05 Распределение вновь созданных и ликвидированных юридических лиц в разрезе видов экономической деятельности за 2022 год





ФЕДЕРАЛЬНАЯ СЛУЖБА
ГОСУДАРСТВЕННОЙ СТАТИСТИКИ

Сведения о демографии организаций

Ульяновской области

январь – декабрь 2022 года

- 06 Распределение вновь созданных организаций в разрезе муниципальных образований Ульяновской области за 2022 год
- 07 Распределение ликвидированных организаций в разрезе муниципальных образований Ульяновской области за 2022 год
- 08 Коэффициенты ликвидации и рождаемости организаций за период 2018 – 2022 гг
- 09 Коэффициенты ликвидации и рождаемости организаций за период январь – декабрь 2022 года
- 10 Темпы прироста количества зарегистрированных и ликвидированных организаций за 2022 год
- 11 Коэффициент прироста количества организаций за 2022 год
- 12 Демография организаций





ПОМЕСЯЧНОЕ РАСПРЕДЕЛЕНИЕ КОЛИЧЕСТВА ЗАРЕГИСТРИРОВАННЫХ И ЛИКВИДИРОВАННЫХ ОРГАНИЗАЦИЙ ЗА 2022 ГОД

За январь-декабрь 2022 года



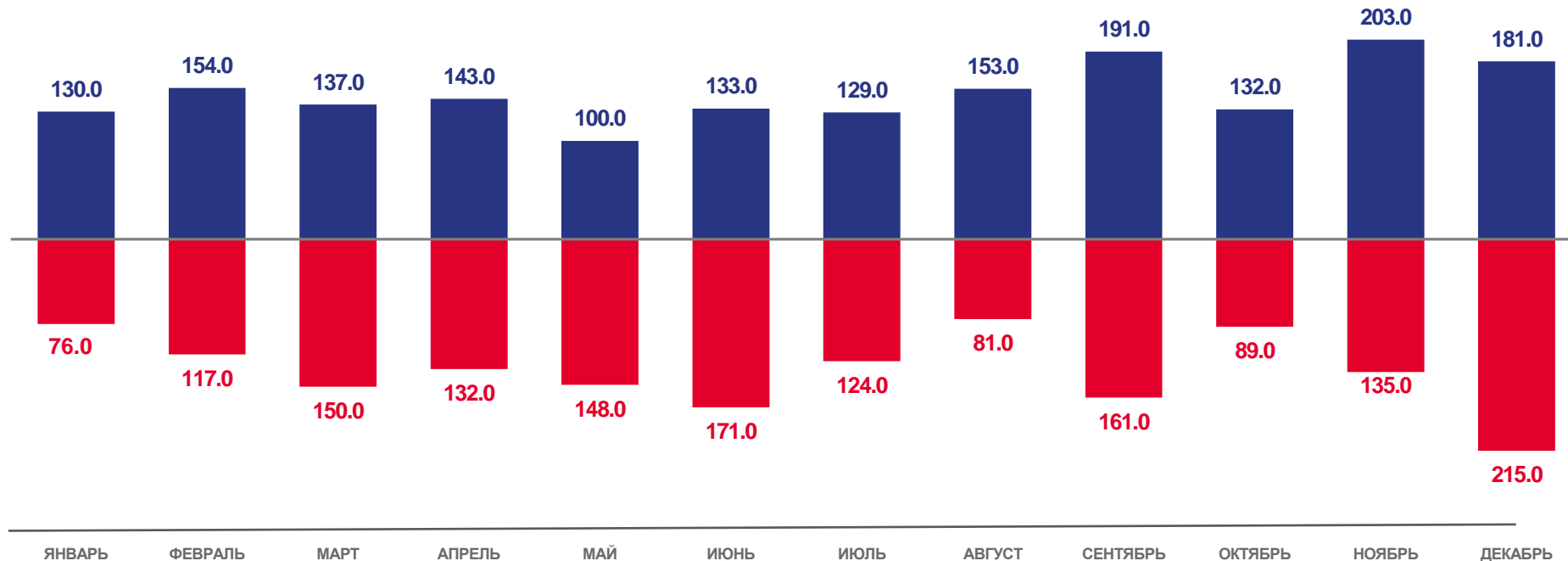
Количество
зарегистрированных
организаций, единиц

1 785



Количество официально
ликвидированных
организаций, единиц

1 581



■ Количество официально ликвидированных организаций, единиц

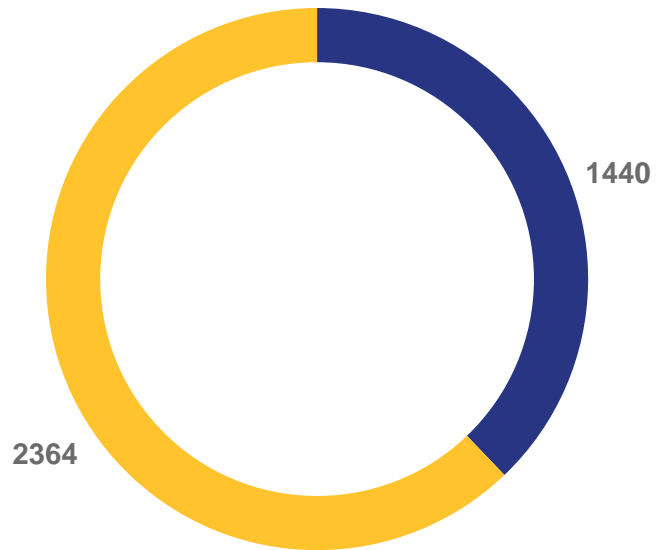
■ Количество зарегистрированных организаций, единиц



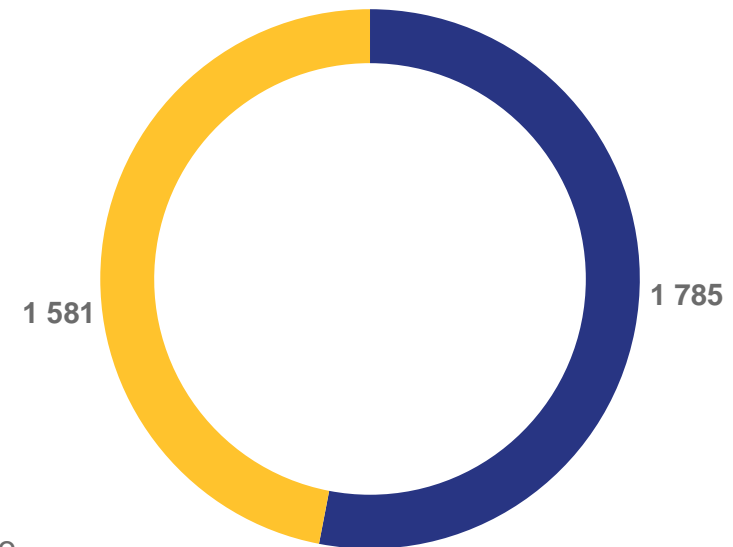


КОЛИЧЕСТВО ВНОВЬ СОЗДАНЫХ И ЛИКВИДИРОВАННЫХ ОРГАНИЗАЦИЙ УЛЬЯНОВСКОЙ ОБЛАСТИ ЗА 2021-2022 ГГ

■ 2021



■ 2022



- Зарегистрировано организаций, единиц
- Официально ликвидировано организаций, единиц



РАСПРЕДЕЛЕНИЕ ВНОВЬ СОЗДАНЫХ И ЛИКВИДИРОВАННЫХ ОРГАНИЗАЦИЙ В РАЗРЕЗЕ ОРГАНИЗАЦИОННО-ПРАВОВЫХ ФОРМ ЗА 2022 ГОД



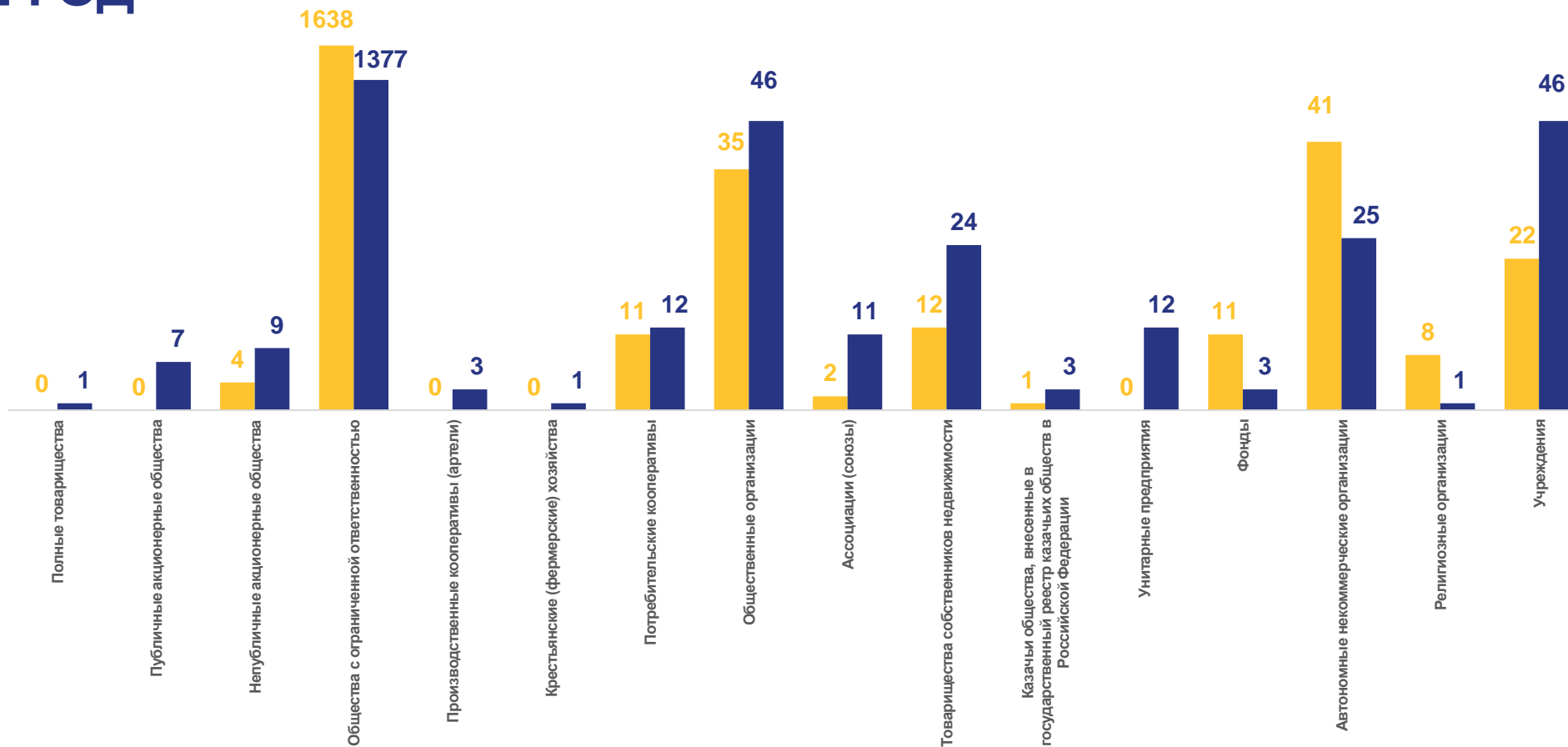
Количество зарегистрированных организаций, единиц

1 785



Количество официально ликвидированных организаций, единиц

1 581



Количество зарегистрированных организаций, единиц



Количество официально ликвидированных организаций, единиц





РАСПРЕДЕЛЕНИЕ ВНОВЬ СОЗДАНЫХ И ЛИКВИДИРОВАННЫХ ОРГАНИЗАЦИЙ В РАЗРЕЗЕ ФОРМ СОБСТВЕННОСТИ ЗА 2022 ГОД



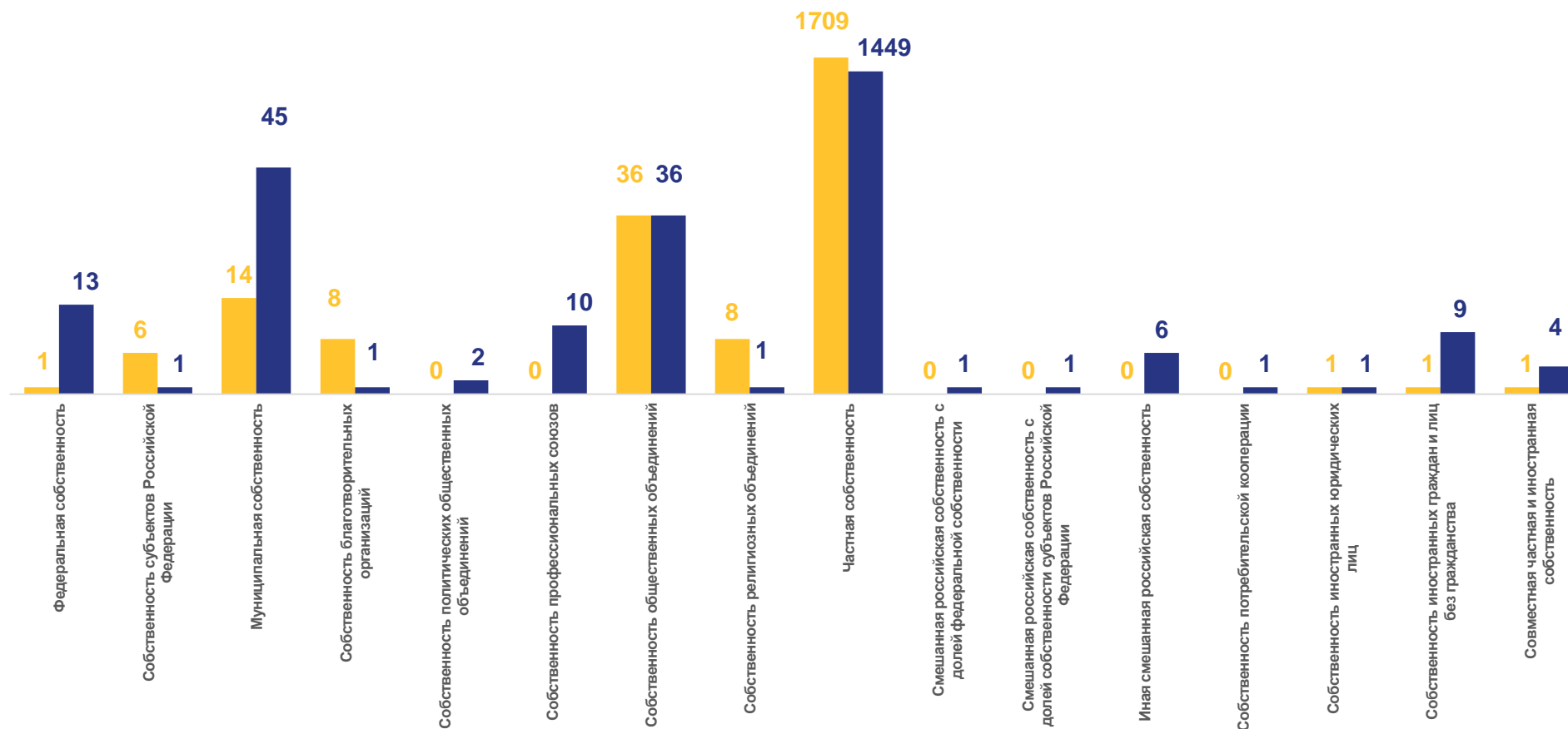
Количество зарегистрированных организаций, единиц

1 785



Количество официально ликвидированных организаций, единиц

1 581



Количество зарегистрированных организаций, единиц



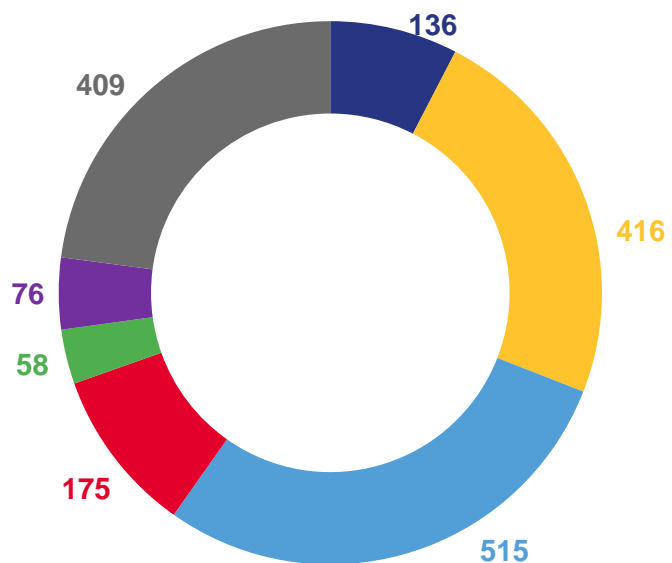
Количество официально ликвидированных организаций, единиц





РАСПРЕДЕЛЕНИЕ ВНОВЬ СОЗДАНЫХ И ЛИКВИДИРОВАННЫХ ОРГАНИЗАЦИЙ В РАЗРЕЗЕ ВИДОВ ЭКОНОМИЧЕСКОЙ ДЕЯТЕЛЬНОСТИ ЗА 2022 ГОД

Количество зарегистрированных организаций, единиц



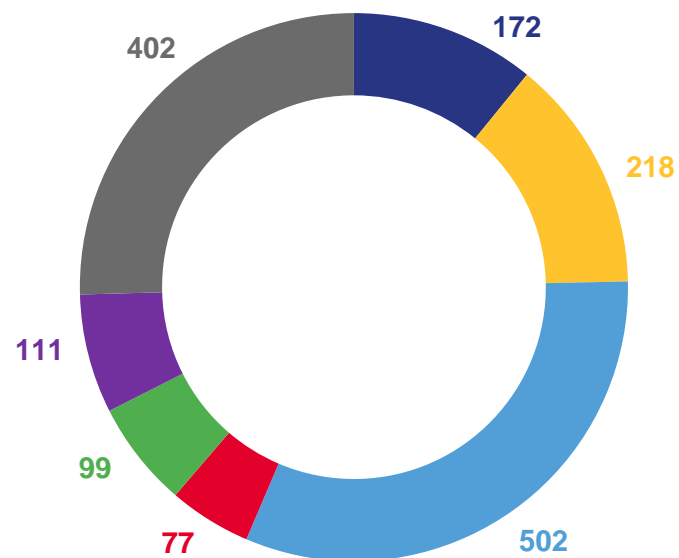
Строительство

Торговля оптовая и розничная, ремонт автотранспортных средств и мотоциклов

Транспортировка и хранение

Деятельность по операциям с недвижимым имуществом

Количество официально ликвидированных организаций, единиц



Деятельность профессиональная, научная и техническая

Прочие

Обработывающие производства



РАСПРЕДЕЛЕНИЕ ВНОВЬ СОЗДАНЫХ ОРГАНИЗАЦИЙ В РАЗРЕЗЕ МУНИЦИПАЛЬНЫХ ОБРАЗОВАНИЙ УЛЬЯНОВСКОЙ ОБЛАСТИ ЗА 2022 ГОД

единиц

 Базарносызганский район	2	 Новомалыклинский район	6	 Ульяновский район	21
 Барышский район	12	 Новоспасский район	17	 Цильнинский район	15
 Вешкаймский район	5	 Павловский район	3	 Чердаклинский район	28
 Инзенский район	11	 Радищевский район	5	 МО «Город Ульяновск»	1419
 Карсунский район	5	 Сенгилеевский район	5	 МО «Город Димитровград»	152
 Кузоватовский район	5	 Старокулаткинский район	3	 МО «Город Новоульяновск»	6
 Майнский район	9	 Старомайнский район	6		
 Мелекесский район	17	 Сурский район	1		
 Николаевский район	22	 Тереньгульский район	10		





РАСПРЕДЕЛЕНИЕ ЛИКВИДИРОВАННЫХ ОРГАНИЗАЦИЙ В РАЗРЕЗЕ МУНИЦИПАЛЬНЫХ ОБРАЗОВАНИЙ УЛЬЯНОВСКОЙ ОБЛАСТИ ЗА 2022 ГОД

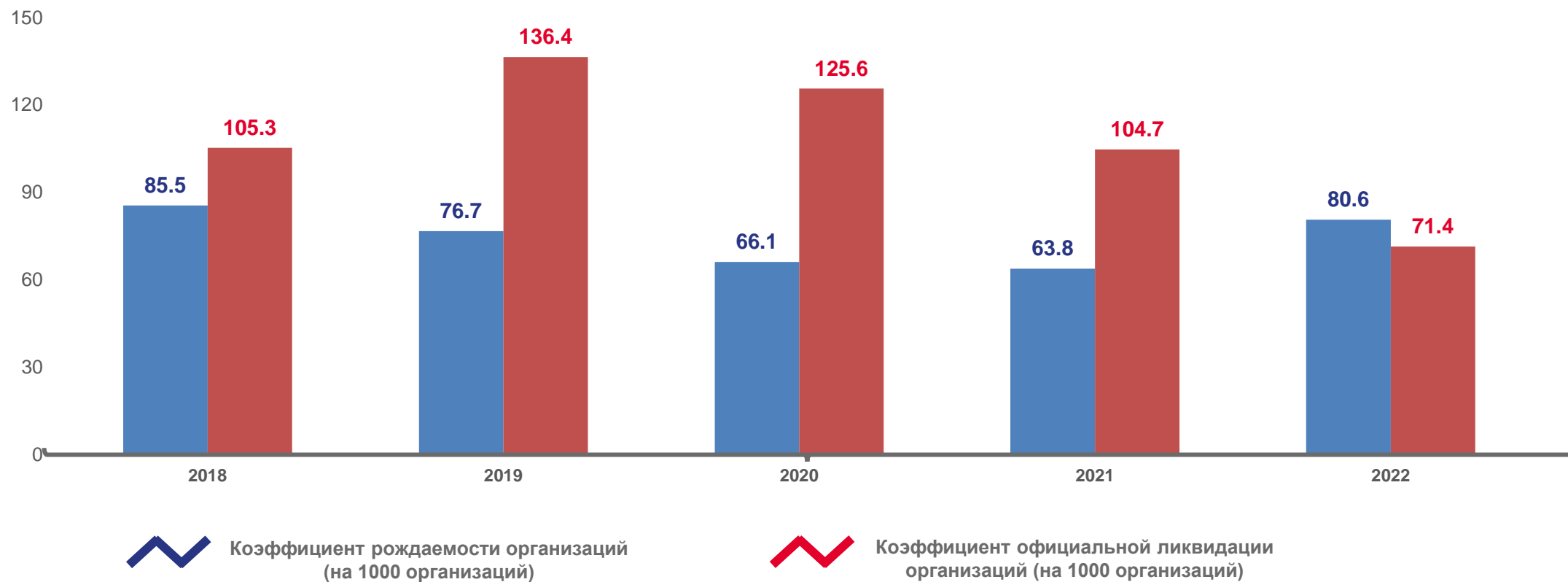
единиц

 Базарносызганский район	0	 Новомалыклинский район	5	 Ульяновский район	19
 Барышский район	12	 Новоспасский район	12	 Цильнинский район	9
 Вешкаймский район	7	 Павловский район	8	 Чердаклинский район	26
 Инзенский район	13	 Радищевский район	5	 МО «Город Ульяновск»	1168
 Карсунский район	11	 Сенгилеевский район	11	 МО «Город Димитровград»	181
 Кузоватовский район	6	 Старокулаткинский район	2	 МО «Город Новоульяновск»	11
 Майнский район	16	 Старомайнский район	10		
 Мелекесский район	16	 Сурский район	4		
 Николаевский район	23	 Тереньгульский район	6		





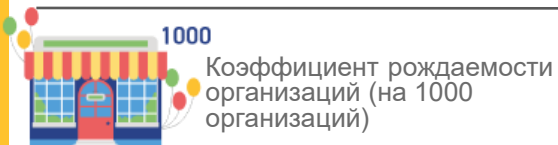
КОЭФФИЦИЕНТЫ ЛИКВИДАЦИИ И РОЖДАЕМОСТИ ОРГАНИЗАЦИЙ ЗА ПЕРИОД 2018-2022 ГГ



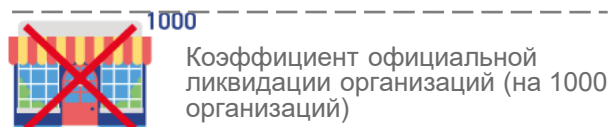


КОЭФФИЦИЕНТЫ ЛИКВИДАЦИИ И РОЖДАЕМОСТИ ОРГАНИЗАЦИЙ ЗА 2022 ГОД

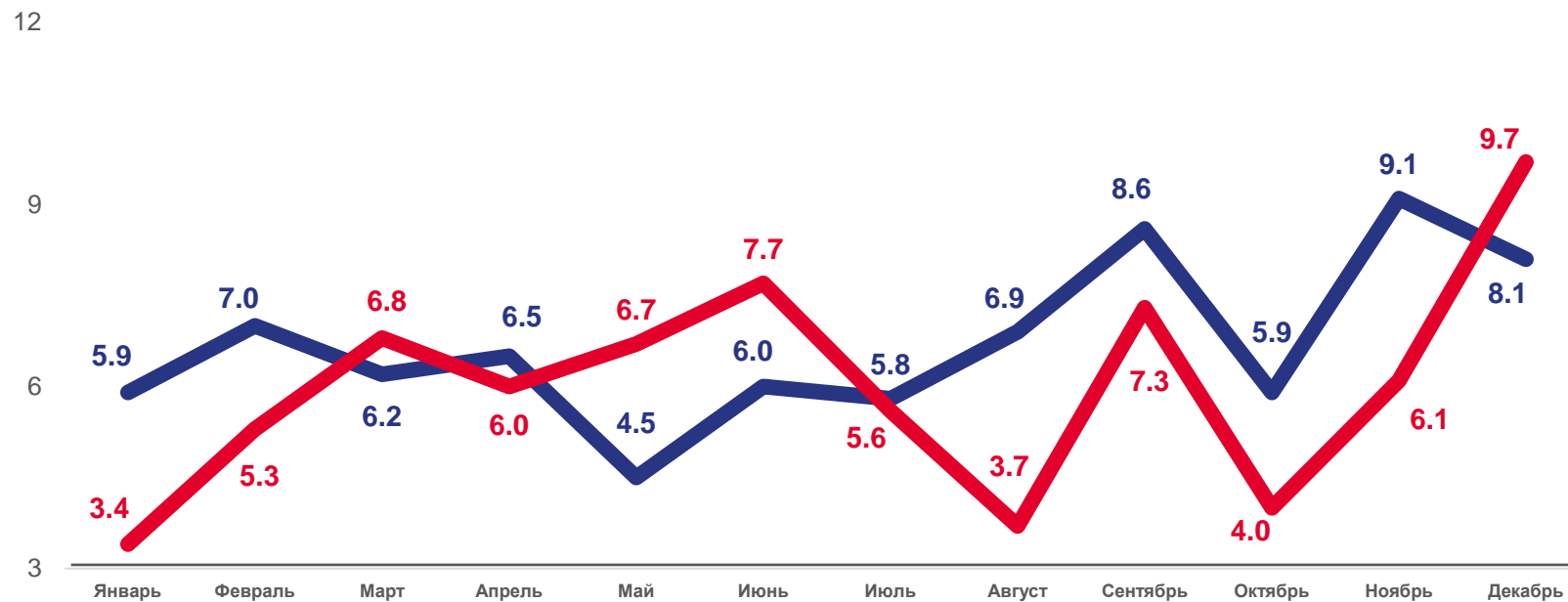
За январь – декабрь 2022 года



80,6%



71,4%



 Коэффициент рождаемости организаций (на 1000 организаций)

 Коэффициент официальной ликвидации организаций (на 1000 организаций)





ТЕМПЫ ПРИРОСТА КОЛИЧЕСТВА ЗАРЕГИСТРИРОВАННЫХ И ЛИКВИДИРОВАННЫХ ОРГАНИЗАЦИЙ ЗА 2022 ГОД

Декабрь 2022
к декабрю 2021

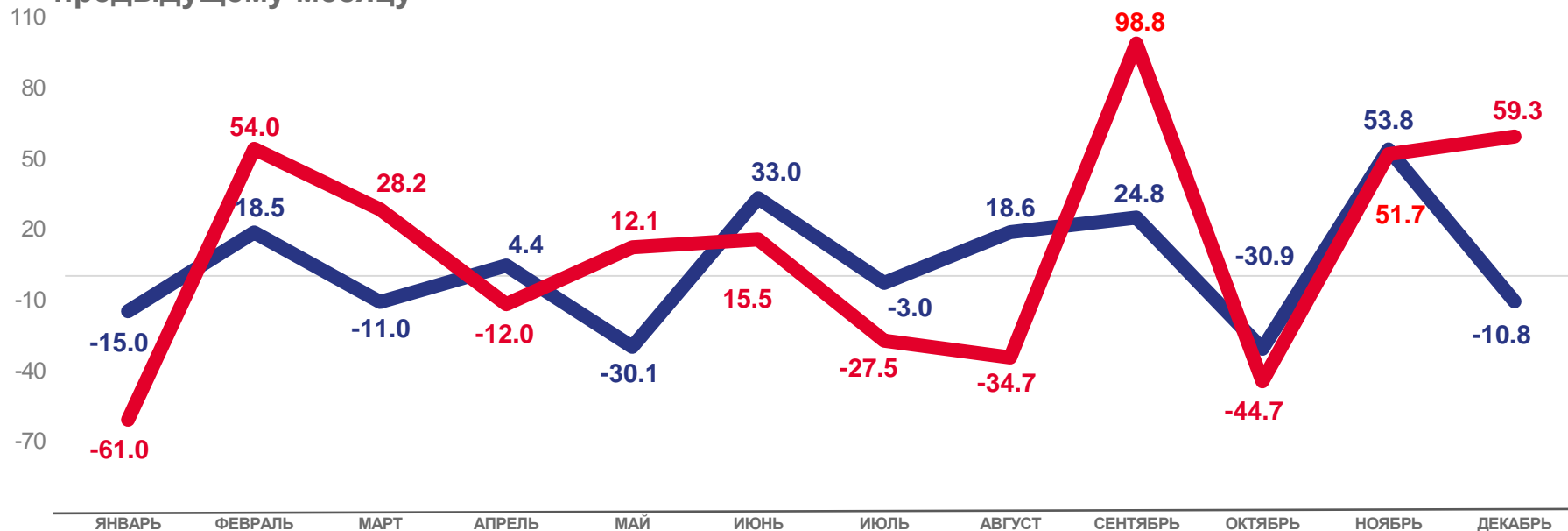
Темпы прироста количества зарегистрированных организаций, в % к предыдущему году


18,3%

Темпы прироста количества ликвидированных организаций, в % к предыдущему году

10,3%

Темпы прироста количества зарегистрированных и ликвидированных организаций, в % к предыдущему месяцу



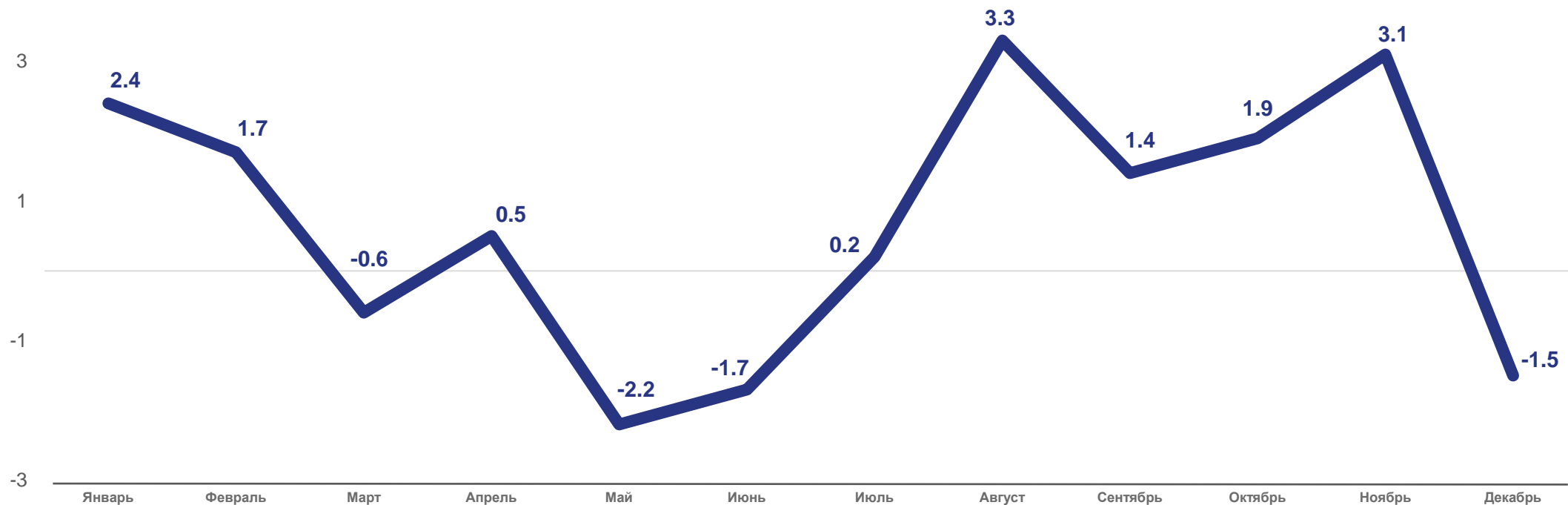
 Количество официально ликвидированных организаций, единиц

 Количество зарегистрированных организаций, единиц





КОЭФФИЦИЕНТ ПРИРОСТА КОЛИЧЕСТВА ОРГАНИЗАЦИЙ ЗА 2022 ГОД



Коэффициент прироста организаций
(на 1000 организаций)





ДЕМОГРАФИЯ ОРГАНИЗАЦИЙ

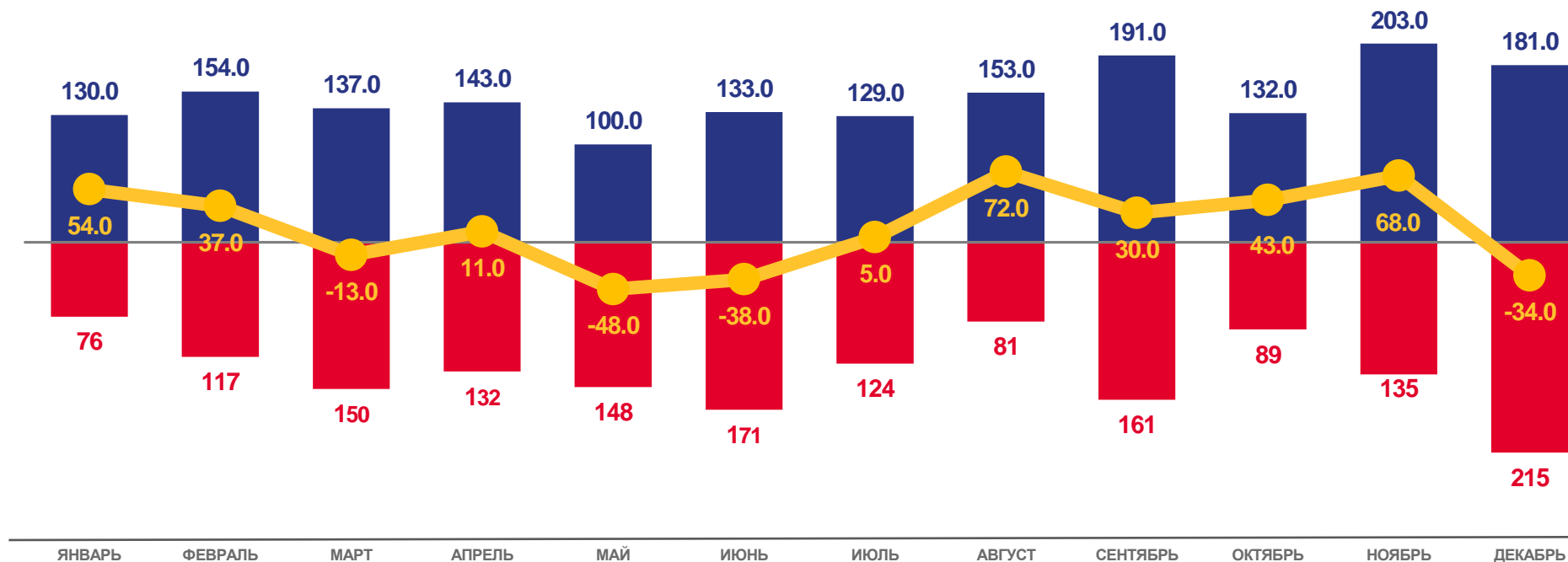
январь-декабрь 2022 года

На 01.01.2023 год



Естественный прирост, единиц

-34



■ Официально ликвидировано организаций, единиц

■ Зарегистрировано организаций, единиц

—●— Естественный прирост, единиц

